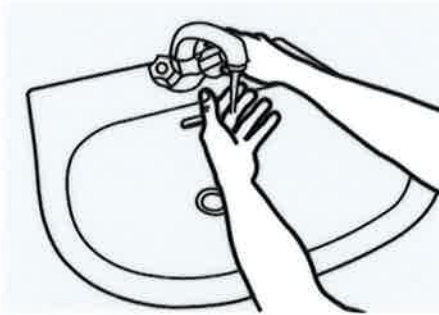
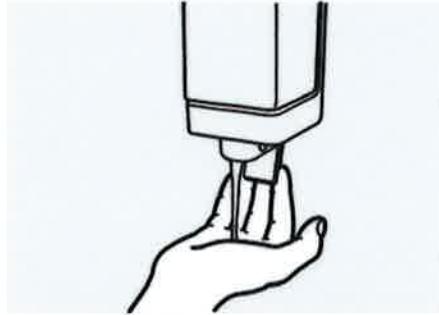


ANLEITUNG ZUM RICHTIGEN HÄNDEWASCHEN

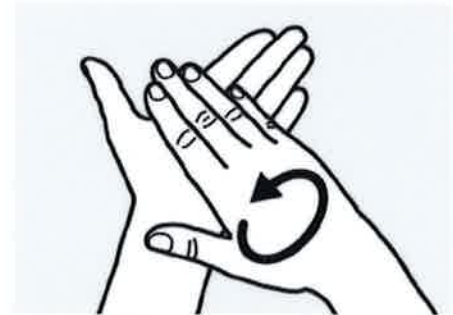
So haben die Keime kaum eine Chance



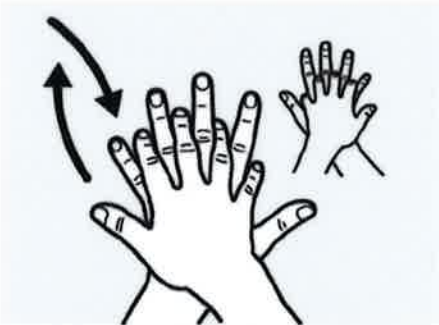
1 Hände mit Wasser benetzen



2 Genügend Seife auftragen, um die ganzen Oberflächen der Hände zu bedecken



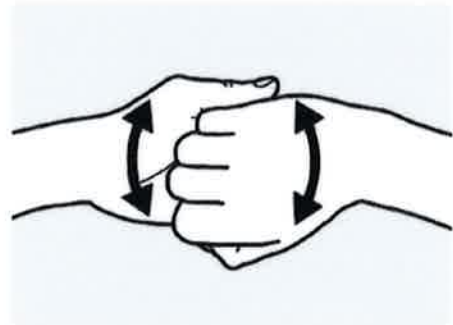
3 Die Handflächen aneinander reiben



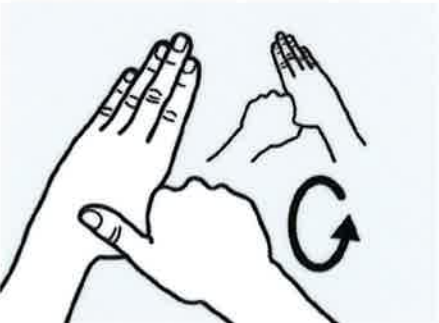
4 Die rechte Handfläche über den linken Handrücken reiben mit ineinander geflochtenen Fingern – und umgekehrt



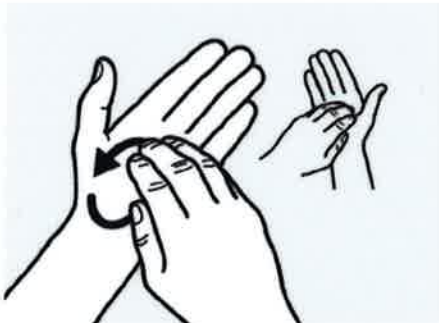
5 Die Handflächen mit ineinander geflochtenen Fingern aneinander reiben



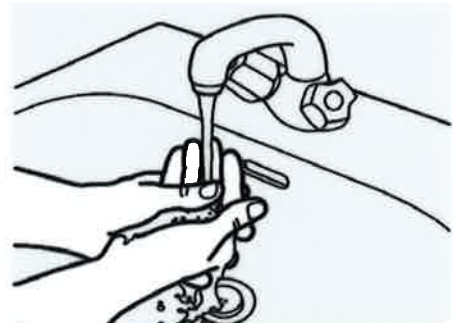
6 Bei geschlossener Hand die Fingerrücken über den Ballen der anderen Hand reiben



7 Den linken Daumen rundum in der geschlossenen rechten Hand reiben – und umgekehrt



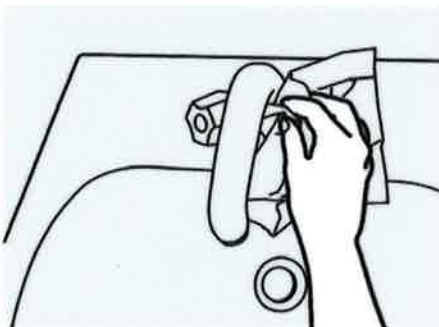
8 In kreisenden Bewegungen die geschlossenen Finger der rechten Hand in der linken Handfläche reiben – und umgekehrt



9 Die Hände gut mit Wasser abspülen



10 Die Hände gründlich mit einem Einwegpapiertuch trocknen




11 Das Papiertuch benutzen, um den Wasserhahn zu schliessen




12 Jetzt sind Ihre Hände sauber – und übertragen kaum gefährliche Keime.

Desinfektion von Oberflächen


Wie desinfiziere ich die Kontaktflächen (Touchscreen, Bedienpult) einer OpticScore Anlage richtig?



- Verwenden Sie Alkohol wie Ethanol oder Isopropanol
- Flüssigkeiten nie direkt auf das Gerät sprühen, sondern ein weiches Tuch damit befeuchten
- Das Tuch darf nie nass, sondern höchstens feucht sein



- Verwenden Sie keine herkömmlichen Hand-Desinfektionsmittel. Diese enthalten zwar als Grundstoff einen dieser beiden Alkohole, sind aber aufgrund der Beimischung von Glycerin und Wasserstoffperoxid nicht geeignet
- Auf keinen Fall dürfen Stoffe wie Benzin, Terpentin, Aceton verwendet werden



Nettikette des Schützenbezirkes Unterfranken für seine Schützenvereine



zum Umgang in Zeiten der COVID 19 - Pandemie

Bitte **wasche beim Eintritt ins Schützenhaus bzw. zum Schießstand die Hände** (mind. 30 Sek.) entweder mit Seife und Wasser oder benutze Händedesinfektionsmittel (30 Sek. verreiben).

Wir halten Abstand zum Nächsten (mindestens 1,5 m).

Wir begrüßen und verabschieden uns mit einem Lächeln – das Händeschütteln lassen wir bis auf weiteres bleiben.

Bei Krankheit oder Krankheitssymptomen bleibst Du bitte zuhause.

Bitte huste oder niese (wenn nötig) in die Armbeuge.

Bitte berühre nichts unnötig bzw. fasse nur das Nötigste an (Flächendesinfektion).

Wir sind nur in kleinen Gruppen (max. 5 Pers.) am Schießstand – und beachten den Mindestabstand (keine Zuschauer!).

Die Trainer und Betreuer tragen bitte beim Unterschreiten des Mindestabstandes ggf. einen Mund- bzw. Gesichtsschutz (Maske oder Visier) – auch als Eigenschutz.

Wir halten ca. 2 m Abstand am Schießstand (mind. 1 Schießstand dazwischen bleibt frei!).

Nach Beendigung des Trainings desinfizieren wir unseren benutzten Bereich am Schießstand und waschen uns die Hände.

Nach der Benutzung von Vereinssportgeräten und Vereinsgegenständen desinfizieren wir diese vor dem Zurückgeben bzw. Wegräumen.

Besondere Regeln gelten für die Benutzung von Vereinswaffen:

Bitte die Hände desinfizieren, bevor wir die Waffe in die Hand nehmen!

Wir betreten das Vereinsheim nur zum Erreichen und Verlassen der Schießstände. Das Schützenhaus bzw. den Schießstand verlassen wir zügig nach Beenden des Schießens.

Ein Eintrag in das Schießbuch ist zwingend notwendig zur Dokumentation.


Wir beachten während des Aufenthaltes konsequent die Einhaltung der erforderlichen Hygiene- und Desinfektionsmaßnahmen nach den aktuellen gesetzlichen Vorgaben.

Eine verantwortliche Standaufsicht muss anwesend sein!

Mathias Dörrie, Bezirksschützenmeister

Volker Rühle, Bezirkssportleiter

Stand: 20. Mai 2020





**Wir verzichten auf Umarmungen
und Händeschütteln**



**Bitte huste oder niese
(wenn nötig) in die Armbeuge**